



Підсумки виконання місцевих бюджетів за січень-квітень 2024 року

Департамент фінансів Запорізької облдержадміністрації

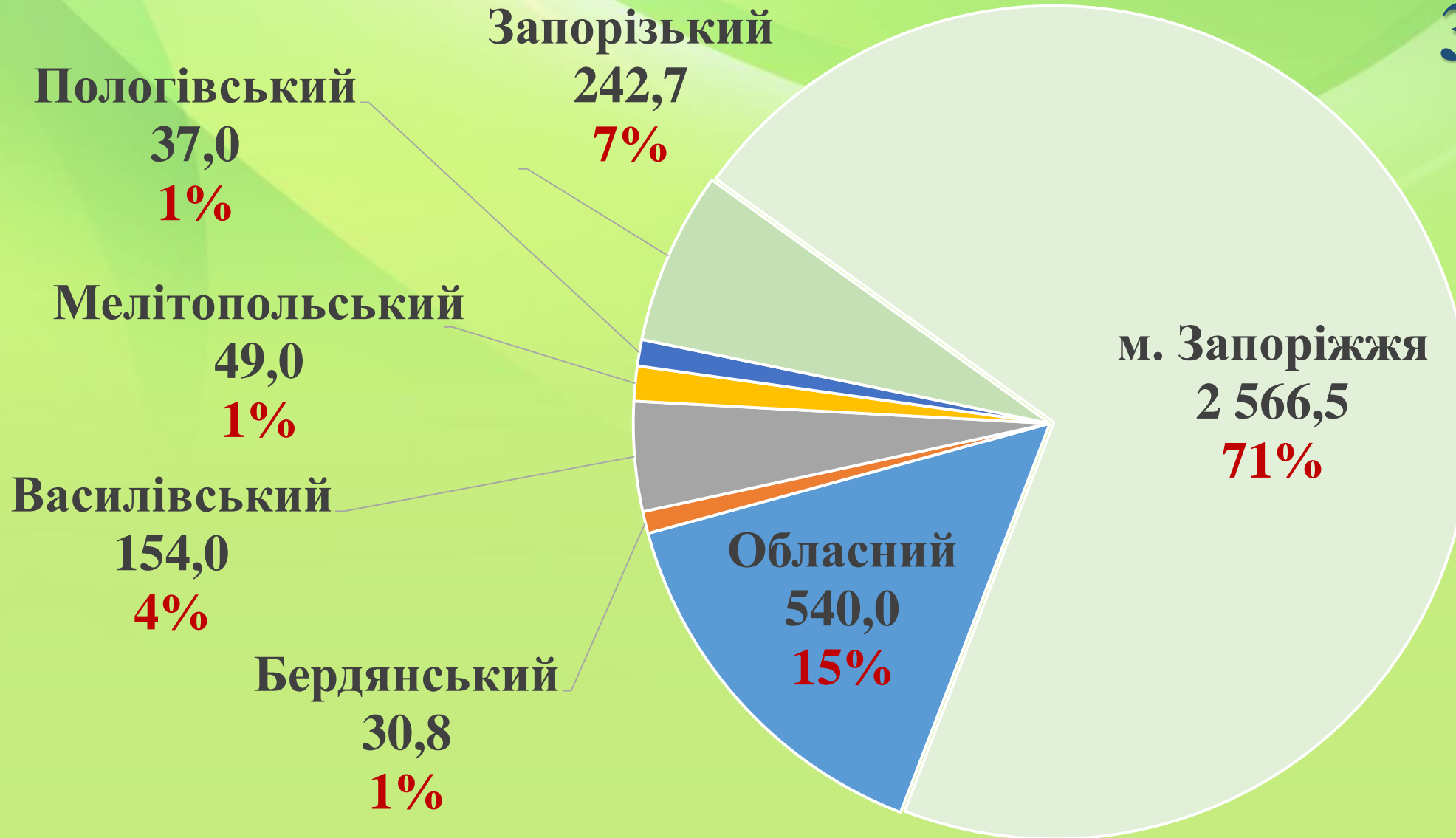


Надходження доходів загального фонду



млн грн

3620,0



Виконання плану доходів



	Надійшло млн грн	Виконання плану	
		 %	млн грн
Разом місцеві бюджети	3620,0	103,0	+104,2
Обласний бюджет	540,0	106,3	+31,8
м. Запоріжжя	2566,5	103,3	+81,5

Обсяги перевиконання місцевих бюджетів

млн грн



Запорізький район (15 із 17 ТГ)

Запорізька	+ 81,5
Широківська	+ 7,7
М-Лукашівська	+ 4,2
Вільнянська	+ 3,2
Долинська	+ 2,8
Матвіївська	+ 2,4
Біленьківська	+ 2,0
Кушугумська	+ 1,9

П-Михайлівська	+ 1,8
Новомиколаївська	+ 1,2
Михайлівська	+ 1,0
Тернуватська	+ 0,8
Степненська	+ 0,6
Новоолександрівська	+ 0,5
Комишуваська	+ 0,4

Обсяги перевиконання місцевих бюджетів

млн. грн



Бердянський

Берестівська	+ 0,2
Приморська	+ 0,2

Пологівський

Воскресенська	+ 0,6
Малинівська	+ 0,5
Гуляйпільська	+ 0,2
Преображенська	+ 0,2
Більмацька	+ 0,1
Федорівська	+ 0,1

Василівський

Малобілозерська	+ 2,8
Степногірська	+ 2,5
К-Дніпровська	+ 1,3
Дніпрорудненська	+ 0,8
Благовіщенська	+ 0,2

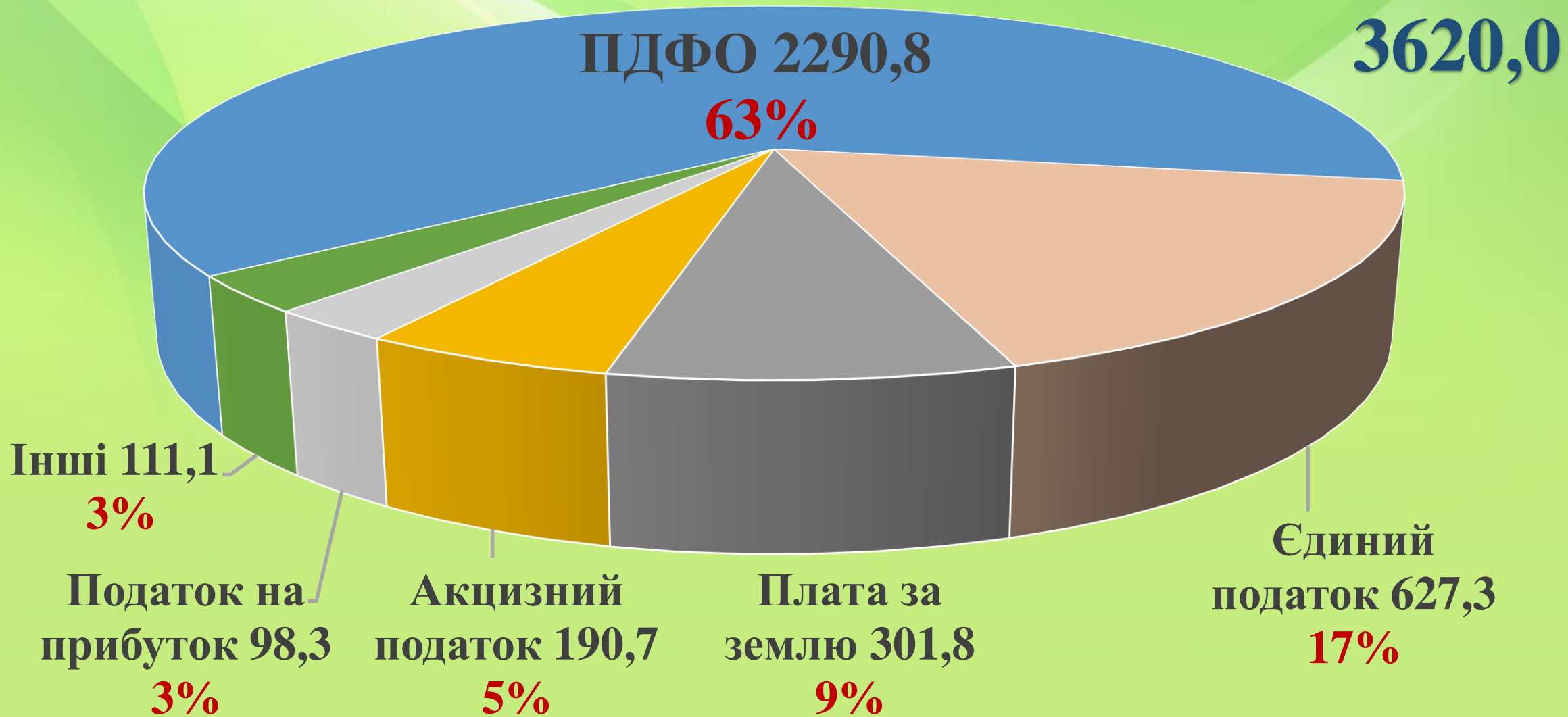
Мелітопольський

Олександрівська	+ 0,3
-----------------	-------

Тимчасово окуповані

Структура доходів загального фонду

млн грн



Динаміка надходжень доходів за 4 міс 2024

млн грн



	2021	2023	2024	Відхилення 2024/2023	Відхилення 2024/2021
Разом місцеві бюджети	4678,1	4115,1	3620,0	-495,1 -12,0%	-1058,1 -22,6%
Обласний бюджет	815,5	660,5	540,0	-120,5 -18,2%	-275,5 -33,8%
м. Запоріжжя	2181,1	2426,7	2566,5	+139,8 +5,8%	+385,4 +17,7%

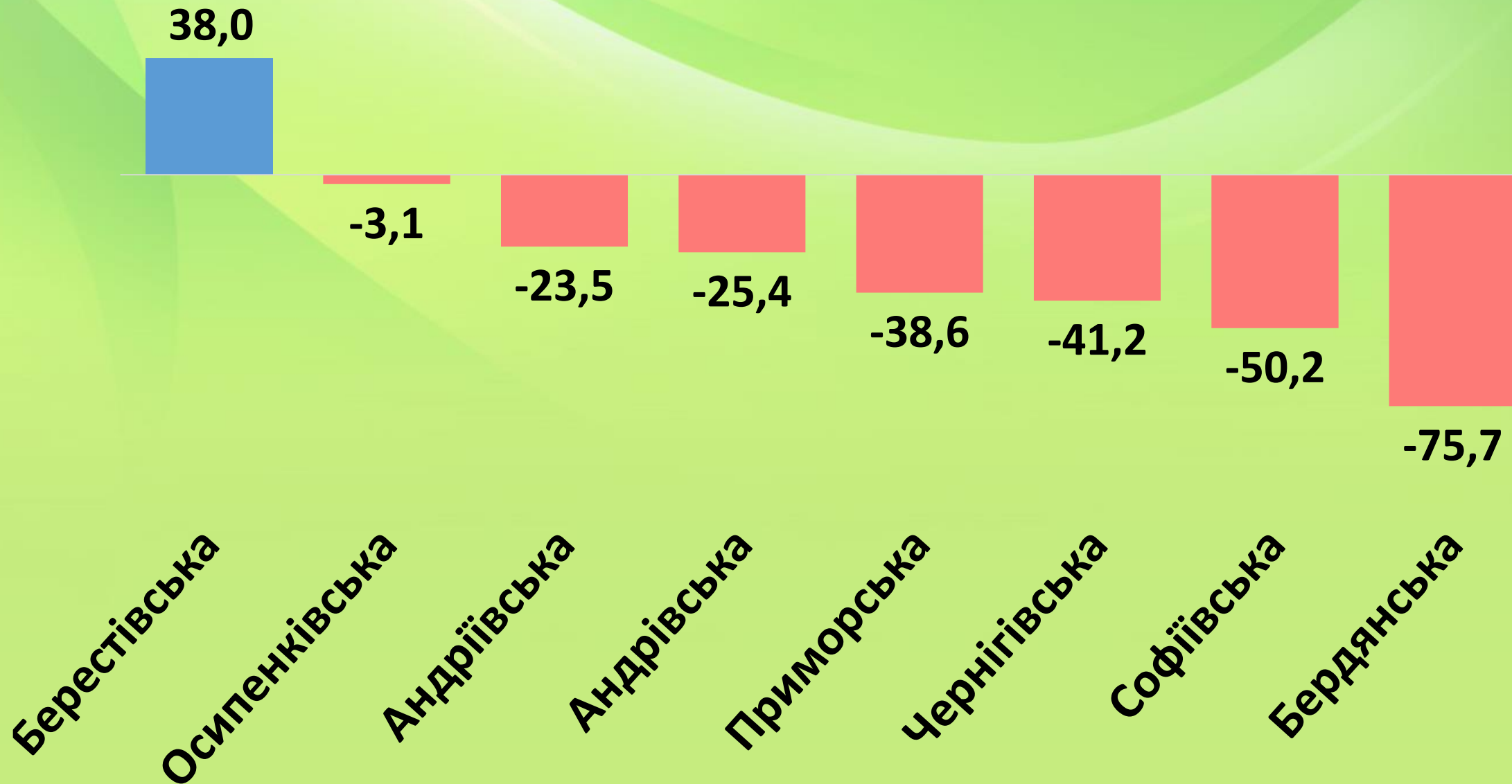
Динаміка доходів за 4 місяці 2024, %



	Відхилення 2024/2023	Відхилення 2024/2021
Податок на доходи фізичних осіб	-22,4	-23,0
Єдиний податок	+25,1	+13,0
Плата за землю	-7,4	-43,6
Акцизний податок	+35,0	-12,2
Податок на прибуток	+13,1	-11,8
Інші	+3,2	-61,1


Динаміка доходів 2024 до 2023 року

Бердянський район, %



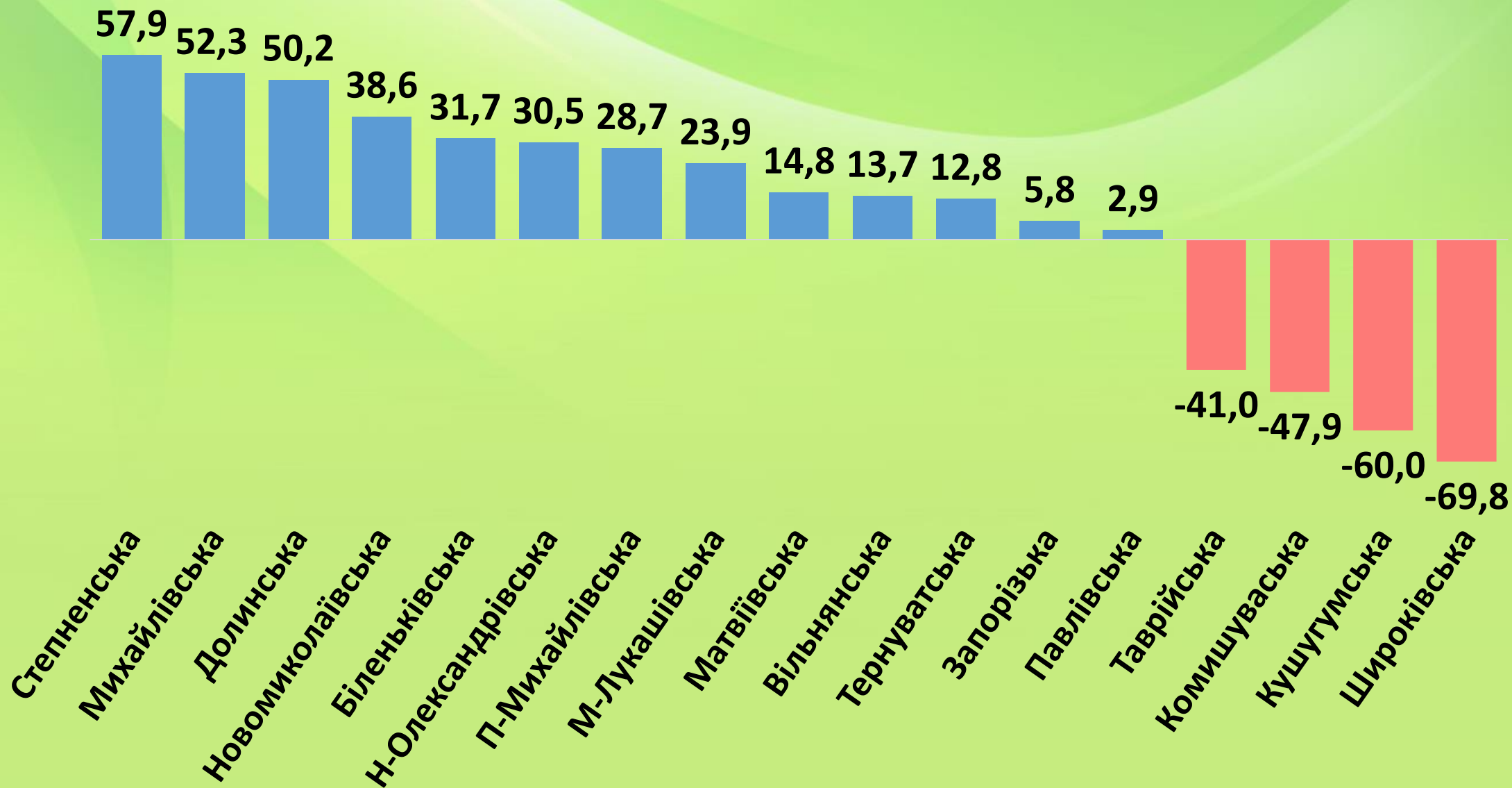
Динаміка доходів 2024 до 2023 року

Василівський район, %



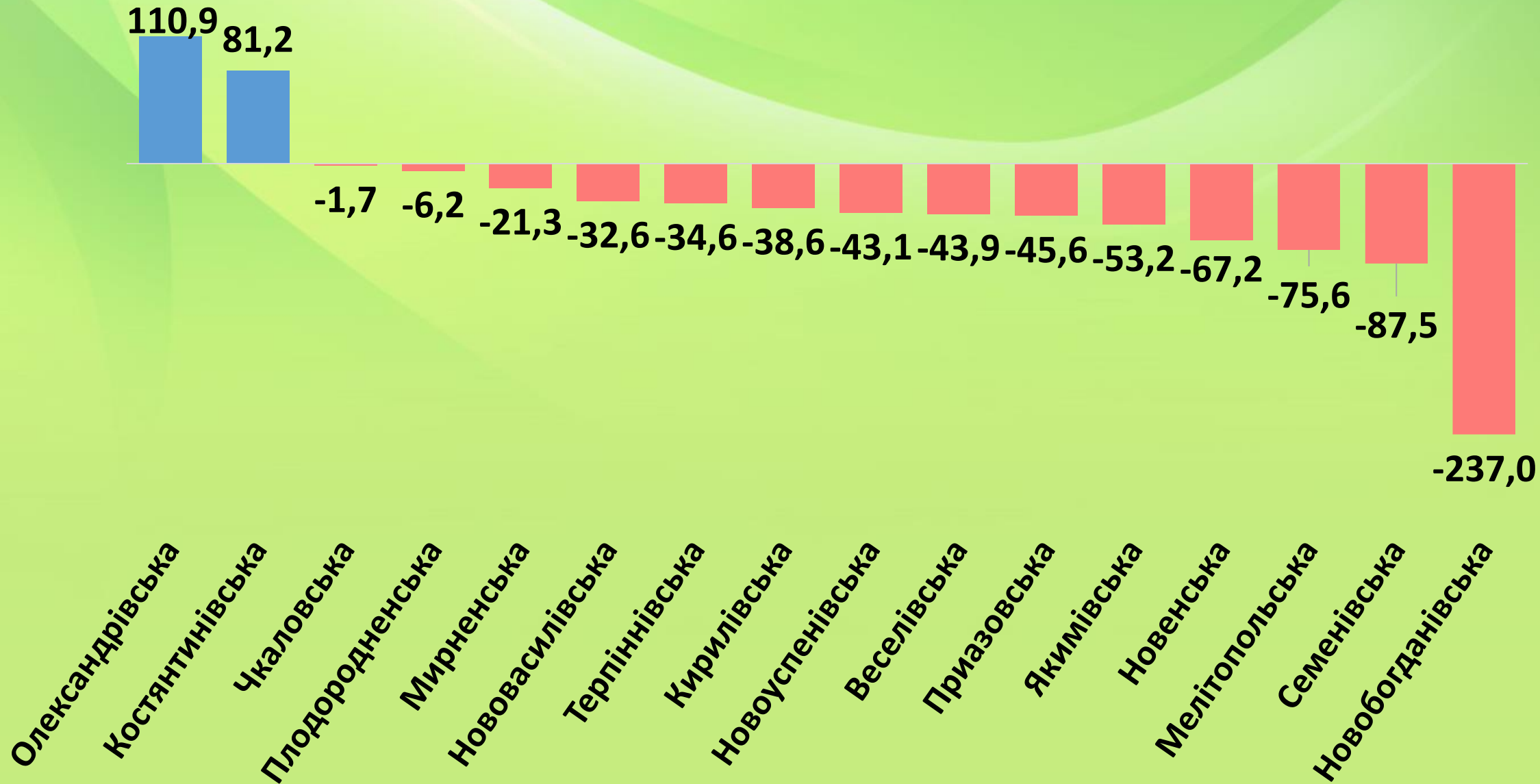
Динаміка доходів 2024 до 2023 року

Запорізький район, %



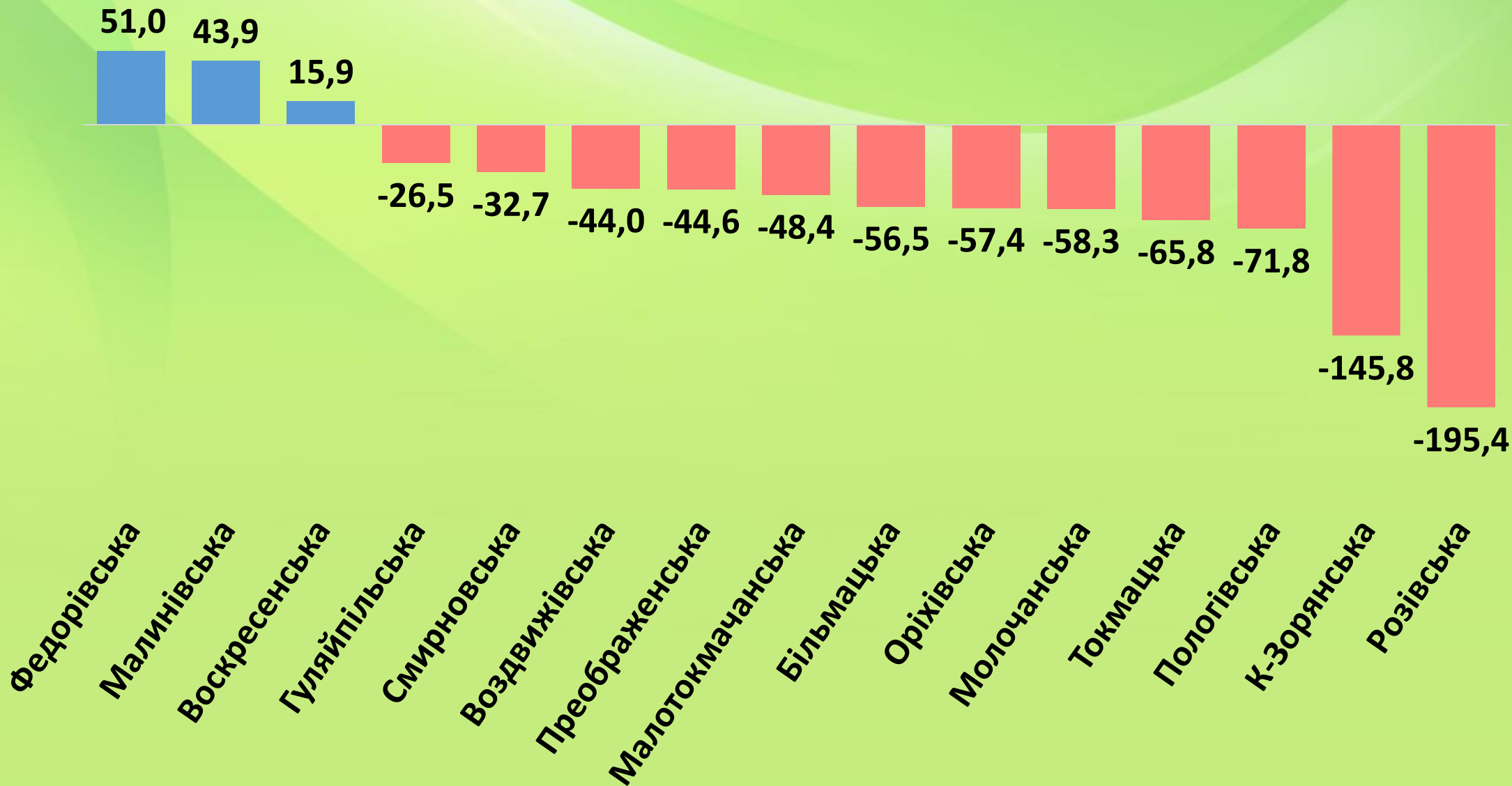
Динаміка доходів 2024 до 2023 року

Мелітопольський район, %



Динаміка доходів 2024 до 2023 року

Пологівський район, %



Надходження трансфертів з державного бюджету

млн грн



	ПЛАН на рік	План на січень- квітень	Отримано	% до плану
РАЗОМ	8 306,1	3 487,8	3 427,4	98
Дотації	3 702,1	1 615,7	1 615,7	100
Освітня субвенція	3 735,4	1 161,6	1 161,6	100
Підтримка закладів охорони здоров'я	73,8	24,6	24,6	100
Фонд ліквідації	623,4	623,4	623,4	100
Активні парки	0,5	0,1	0,1	100
Утримання райрад	7,2	2,4	1,9	80
Надзвичайна кредитна програма для відновлення України	163,8	60,0	0,0	0