

Додаток 3

до Порядку складання, затвердження та контролю виконання
фінансового плану суб'єкта господарювання державного сектору економіки
(пункт 11)

		Рік	Коди
Підприємство	Державне підприємство "Місцеві дороги Запорізької області"	2019	
Організаційно-правова форма	Державне підприємство	за ЄДРПОУ	42698149
Територія	ЗАПОРІЗЬКА	за КОПФГ	140
Суб'єкт управління	Обласні, Київська та Севастопольська міські державні адміністрації	за КОАТУУ	2310136300
Галузь		за СПОДУ	01005
Вид економічної діяльності	Регулювання та сприяння ефективному веденню економічної діяльності	за ЗКГНГ	
Одиниця виміру, тис. грн		за КВЕД	84.13
Форма власності	ДВРЖАВНА	Стандарти звітності П(о)БОУ	
Середньооблікова кількість штатних працівників	16	Стандарти звітності МСФЗ	
Місцезнаходження	вулиця Поштова, буд. 159/б, м. ЗАПОРІЖЖЯ, ЗАПОРІЗЬКА обл., 69095		
Телефон			
Прізвище та ініціали керівника	Тімченко Геннадій Анатолійович		

ЗВІТ
про виконання фінансового плану
за III Квартал 2019
(квартал, рік)

Основні фінансові показники

Найменування показника	Код рядка	Факт нарастаючим підсумком з початку року		Звітний період (квартал, рік)			
		минулий рік	поточний рік	план	факт	відхилення, +/-	виконання, %
1	2	3	4	5	6	7	8
1. Формування фінансових результатів							
Чистий дохід від реалізації продукції (товарів, робіт, послуг)	1000	-	-	-	-	-	-
Собівартість реалізованої продукції (товарів, робіт, послуг)	1010	(-)	(-)	(-)	(-)	-	-
Валовий прибуток/збиток	1020	-	-	-	-	-	-
Адміністративні витрати, у тому числі:	1030	-	5 475,7	3 454,3	3 356,0	-98,3	97,2
витрати, пов'язані з використанням власних службових автомобілів	1031	(-)	(-)	(-)	(-)	-	-
витрати на оренду службових автомобілів	1032	(-)	10,2	14,1	10,2	-3,9	72,3
витрати на консалтингові послуги	1033	(-)	(-)	(-)	(-)	-	-
витрати на страхові послуги	1034	(-)	(-)	(-)	(-)	-	-
витрати на аудиторські послуги	1035	(-)	(-)	(-)	(-)	-	-
Витрати на збут	1060	-	-	-	-	-	-
Інші операційні доходи, у тому числі:	1070	-	5 475,7	3 454,3	3 383,3	-71,0	97,9
курсові різниці	1071	-	-	-	-	-	-
нетипові операційні доходи	1072	-	-	-	-	-	-
Інші операційні витрати, у тому числі:	1080	-	-	-	-	-	-
курсові різниці	1081	(-)	(-)	(-)	(-)	-	-
нетипові операційні витрати	1082	(-)	(-)	(-)	(-)	-	-
Фінансовий результат від операційної діяльності	1100	-	-	-	27,3	27,3	-
ЕВІТДА	1310	-	239,3	65,0	134,5	69,5	206,9
Рентабельність ЕВІТДА	5010	-	-	-	-	-	-
Дохід від участі в капіталі	1110	-	-	-	-	-	-
Втрати від участі в капіталі	1120	(-)	(-)	(-)	(-)	-	-
Інші фінансові доходи	1130	-	-	-	-	-	-
Фінансові витрати	1140	(-)	(-)	(-)	(-)	-	-
Інші доходи, усього, у тому числі:	1150	-	350 516,2	171 023,0	201 563,1	30 540,1	117,9

курсів різниці	1151	-	-	-	-	-	-	-
Інші витрати, усього, у тому числі:	1160	-	350 516,2	171 023,0	201 563,1	30 540,1	117,9	
курсів різниці	1161	(-)	(-)	(-)	(-)	-	-	
Фінансовий результат до оподаткування	1170	-	-	-	27,3	27,3	-	
Витрати з податку на прибуток	1180	(-)	(-)	(-)	(-)	-	-	
Дохід з податку на прибуток	1181	-	-	-	-	-	-	
Прибуток від припиненої діяльності після оподаткування	1190	-	-	-	-	-	-	
Збиток від припиненої діяльності після оподаткування	1191	(-)	(-)	(-)	(-)	-	-	
Чистий фінансовий результат	1200	-	-	-	27,3	27,3	-	
Прибуток	1201	-	-	-	27,3	27,3	-	
Збиток	1202	(-)	(-)	(-)	(-)	-	-	
Усього доходів	1210	-	355 991,9	174 477,3	204 946,4	30 469,1	117,5	
Усього витрат	1220	-	355 991,9	174 477,3	204 919,1	30 441,8	117,4	
Неконтрольована частка	1230	-	-	-	-	-	-	
Елементи операційних витрат								
Матеріальні витрати, у тому числі:	1400	-	9,9	450,0	9,9	-440,1	2,2	
витрати на сировину та основні матеріали	1401	-	-	-	-	-	-	
витрати на паливо та енергію	1402	-	9,9	450,0	9,9	-440,1	2,2	
Витрати на оплату праці	1410	-	4 070,8	2 193,0	2 550,0	357,0	116,3	
Відрахування на соціальні заходи	1420	-	897,7	482,0	562,8	80,8	116,8	
Амортизація	1430	-	239,3	65,0	107,2	42,2	164,9	
Інші операційні витрати	1440	-	258,0	264,3	126,1	-138,2	47,7	
Усього	1450	-	5 475,7	3 454,3	3 356,0	-98,3	97,2	
II. Розрахунки з бюджетом								
Розподіл чистого прибутку								
Залишок нерозподіленого прибутку (непокритого збитку) на початок звітної періоду	2000	-	-	-	(27,3)	(27,3)	-	
Чистий фінансовий результат	1200	-	-	-	27,3	27,3	-	
Нараховані до сплати відрахування частини чистого прибутку, усього, у тому числі:	2010	-	-	-	-	-	-	
державними унітарними підприємствами та їх об'єднаннями до державного бюджету	2011	(-)	(-)	(-)	(-)	-	-	
господарськими товариствами, у статутному капіталі яких більше 50 відсотків акцій (часток) належать державі, на виплату дивідендів	2012	(-)	(-)	(-)	(-)	-	-	
у тому числі на державну частку	2012/1	(-)	(-)	(-)	(-)	-	-	
Перенесено з додаткового капіталу	2020	-	-	-	-	-	-	
Розвиток виробництва	2030	(-)	(-)	(-)	(-)	-	-	
Резервний фонд	2040	(-)	(-)	(-)	(-)	-	-	
Інші фонди	2050	(-)	(-)	(-)	(-)	-	-	
Інші цілі	2060	(-)	(-)	(-)	(-)	-	-	
Залишок нерозподіленого прибутку (непокритого збитку) на кінець звітної періоду	2070	-	-	-	-	-	-	
Сплата податків, зборів та інших обов'язкових платежів								
Сплата податків та зборів до Державного бюджету України (податкові платежі), усього, у тому числі:	2110	-	793,8	429,7	498,5	68,8	116,0	
податок на прибуток підприємств	2111	-	-	-	-	-	-	
ПДВ, що підлягає сплаті до бюджету за підсумками звітної періоду	2112	-	-	-	-	-	-	
ПДВ, що підлягає відшкодуванню з бюджету за підсумками звітної періоду	2113	(-)	(-)	(-)	(-)	-	-	
акцизний податок	2114	-	-	-	-	-	-	
відрахування частини чистого прибутку державними унітарними підприємствами та їх об'єднаннями	2115	-	-	-	-	-	-	
рентна плата за транспортування	2116	-	-	-	-	-	-	
рентна плата за користування надрами	2117	-	-	-	-	-	-	
Сплата податків та зборів до місцевих бюджетів (податкові платежі)	2120	-	-	-	-	-	-	

Інші податки, збори та платежі на користь держави, усього, у тому числі:

2130

897,7

482,0

563,9

68,8


116,0

Інші податки, збори та платежі на користь держави, усього, у тому числі:	2130	-	897,7	482,0	562,8	80,8	116,8
відрахування частини чистого прибутку господарськими товариствами, у статутному капіталі яких більше 50 відсотків акцій (часток) належать державі, на виплату дивідендів на державну частку	2131	-	-	-	-	-	-
єдиний внесок на загальнообов'язкове державне соціальне страхування	2133	-	897,7	482,0	562,8	80,8	116,8
Усього виплат на користь держави	2200	-	1 691,5	911,7	1 061,3	149,6	116,4
III. Рух грошових коштів							
Залишок коштів на початок періоду	3405	-	-	197,8	348,7	150,9	176,3
Цільове фінансування	3040	-	390 486,3	188 015,0	230 239,1	42 224,1	122,5
Чистий рух коштів від операційної діяльності	3195	-	11 070,2	3 002,4	10 721,5	7 719,1	357,1
Чистий рух коштів від інвестиційної діяльності	3295	-	-	-	-	-	-
Чистий рух коштів від фінансової діяльності	3395	-	-	-	-	-	-
Вплив зміни валютних курсів на залишок коштів	3410	-	-	-	-	-	-
Залишок коштів на кінець періоду	3415	-	11 070,2	3 200,2	11 070,2	7 870,0	345,9
IV. Капітальні інвестиції							
Капітальні інвестиції, усього, у тому числі:	4000	-	563,1	10 401,0	430,9	-9 970,1	4,1
капітальне будівництво	4010	-	-	-	-	-	-
придбання (виготовлення) основних засобів	4020	-	227,6	301,0	227,6	-73,4	75,6
придбання (виготовлення) інших необоротних матеріальних активів	4030	-	156,7	55,0	48,9	-6,1	88,9
придбання (створення) нематеріальних активів	4040	-	19,3	53,0	-5,1	-58,1	-9,6
модернізація, модифікація (добудова, дообладнання, реконструкція) основних засобів	4050	-	159,5	9 992,0	159,5	-9 832,5	1,6
капітальний ремонт	4060	-	-	-	-	-	-
Джерела капітальних інвестицій, усього, у тому числі:	4000	-	563,1	10 401,0	430,9	-9 970,1	4,1
залучені кредитні кошти	4000/1	-	-	-	-	-	-
бюджетне фінансування	4000/2	-	159,5	9 992,0	159,5	-9 832,5	1,6
власні кошти	4000/3	-	403,6	409,0	271,4	-137,6	66,4
інші джерела	4000/4	-	-	-	-	-	-
V. Коефіцієнтний аналіз							
Рентабельність діяльності	5040	-	-	-	X	-	-
Рентабельність активів	5020	-	-	-	X	-	-
Рентабельність власного капіталу	5030	-	-	-	X	-	-
Коефіцієнт фінансової стійкості	5110	-	0,6	-	X	-	-
Коефіцієнт зносу основних засобів	5220	-	1,0	-	X	-	-
VI. Звіт про фінансовий стан							
Необоротні активи, усього, у тому числі:	6000	-	22 042,1	-	X	22 042,1	-
Основні засоби	6001	-	21 871,3	-	X	21 871,3	-
первісна вартість	6002	-	712 796,8	-	X	712 796,8	-
знос	6003	-	690 925,5	-	X	690 925,5	-
Оборотні активи, усього, у тому числі:	6010	-	34 170,6	-	X	34 170,6	-
Гроші та їх еквіваленти	6011	-	11 070,2	-	X	11 070,2	-
Усього активи	6020	-	56 212,7	-	X	56 212,7	-
Довгострокові зобов'язання і забезпечення	6030	-	34 261,9	-	X	34 261,9	-
Поточні зобов'язання і забезпечення	6040	-	236,9	-	X	236,9	-
Усього зобов'язання і забезпечення	6050	-	34 498,8	-	X	34 498,8	-
У тому числі державні гранти і субвенції	6060	-	-	-	X	-	-
У тому числі фінансові запозичення	6070	-	-	-	X	-	-
Власний капітал	6080	-	21 713,9	-	X	21 713,9	-
VII. Кредитна політика							
Отримано залучених коштів, усього, у тому числі:	7000	-	-	-	-	-	-
довгострокові зобов'язання	7001	-	-	-	-	-	-
короткострокові зобов'язання	7002	-	-	-	-	-	-
інші фінансові зобов'язання	7003	-	-	-	-	-	-

Повернено залучених коштів, усього, у тому числі:	7010	-	-	-	-	-	-	-
довгострокові зобов'язання	7011	-	-	-	-	-	-	-
короткострокові зобов'язання	7012	-	-	-	-	-	-	-
інші фінансові зобов'язання	7013	-	-	-	-	-	-	-
VIII. Дані про персонал та витрати на оплату праці								
Середня кількість працівників (штатних працівників, зовнішніх сумісників та працівників, які працюють за цивільно-правовими договорами), у тому числі:	8000	-	X	43	21	-22	48,8	
члени наглядової ради	8001	-	X	-	-	-	-	-
члени правління	8002	-	X	-	-	-	-	100,0
керівник	8003	-	X	1	1	-16	51,5	
адміністративно-управлінський персонал	8004	-	X	33	17	-6	33,3	
працівники	8005	-	X	9	3	-6	116,3	
Витрати на оплату праці	8010	-	X	2 193,0	2 550,0	357,0	238,1	
Середньомісячні витрати на оплату праці одного працівника (гривень), усього, у тому числі:	8020	-	X	17 000,0	40 476,2	23 476,2		
член наглядової ради	8021	-	X	-	-	-	-	-
член правління	8022	-	X	-	-	-	-	100,0
керівник	8023	-	X	53 633,3	53 633,3	-	245,6	
адміністративно-управлінський працівник	8024	-	X	18 156,6	44 596,1	26 439,5	146,7	
працівник	8025	-	X	8 688,9	12 744,4	4 055,5		

Керівник _____

Керівник
(посада)



(підпис)

Тімченко Геннадій Анатолійович
(ініціали, прізвище)

I. Формування фінансових результатів


Найменування показника	Код рядка	Факт наростаючим підсумком з початку року		Звітний період (квартал, рік)				
		минулий рік	поточний рік	план	факт	відхилення, +/-	виконання, %	пояснення та обґрунтування відхилення від запланованого рівня доходів/витрат
1	2	3	4	5	6	7	8	9
Доходи і витрати (деталізація)								
Чистий дохід від реалізації продукції (товарів, робіт, послуг)	1000	-	-	-	-	-	-	
Собівартість реалізованої продукції (товарів, робіт, послуг)	1010	(-)	(-)	(-)	(-)	-	-	
Витрати на сировину та основні матеріали	1011	(-)	(-)	(-)	(-)	-	-	
Витрати на паливо	1012	(-)	(-)	(-)	(-)	-	-	
Витрати на електроенергію	1013	(-)	(-)	(-)	(-)	-	-	
Витрати на оплату праці	1014	(-)	(-)	(-)	(-)	-	-	
Відрахування на соціальні заходи	1015	(-)	(-)	(-)	(-)	-	-	
Витрати, що здійснюються для підтримання об'єкта в робочому стані (проведення ремонту, технічного огляду, нагляду, обслуговування тощо)	1016	(-)	(-)	(-)	(-)	-	-	
Амортизація основних засобів і нематеріальних активів	1017	(-)	(-)	(-)	(-)	-	-	
інші витрати (розшифрувати)	1018	(-)	(-)	(-)	(-)	-	-	
		(-)	(-)	(-)	(-)	-	-	
	1018/01	(-)	(-)	(-)	(-)	-	-	
		(-)	(-)	(-)	(-)	-	-	
Валовий прибуток (збиток)	1020	-	-	-	-	-	-	
Адміністративні витрати, у тому числі:	1030	-	5 475,7	3 454,3	3 356,0	-98,3	97,2	
витрати, пов'язані з використанням власних службових автомобілів	1031	(-)	(-)	(-)	(-)	-	-	
витрати на оренду службових автомобілів	1032	(-)	10,2	14,1	10,2	-3,9	72,3	
витрати на консалтингові послуги	1033	(-)	(-)	(-)	(-)	-	-	
витрати на страхові послуги	1034	(-)	(-)	(-)	(-)	-	-	
витрати на аудиторські послуги	1035	(-)	(-)	(-)	(-)	-	-	
витрати на службові відрядження	1036	(-)	64,2	27,0	28,3	1,3	104,8	
витрати на зв'язок	1037	(-)	1,0	10,0	0,9	-9,1	9,0	
витрати на оплату праці	1038	(-)	4 070,8	2 193,0	2 550,0	357,0	116,3	
відрахування на соціальні заходи	1039	(-)	897,7	482,0	562,8	80,8	116,8	
амортизація основних засобів і нематеріальних активів загальногосподарського призначення	1040	(-)	239,3	65,0	107,2	42,2	164,9	
витрати на операційну оренду основних засобів та роялті, що мають загальногосподарське призначення	1041	(-)	(-)	(-)	(-)	-	-	
витрати на страхування майна загальногосподарського призначення	1042	(-)	(-)	3,0	(-)	-3,0	-	
витрати на страхування загальногосподарського персоналу	1043	(-)	(-)	(-)	(-)	-	-	
організаційно-технічні послуги	1044	(-)	11,5	5,0	9,3	4,3	186,0	
консультаційні та інформаційні послуги	1045	(-)	72,5	12,5	5,7	-6,8	45,6	
юридичні послуги	1046	(-)	(-)	(-)	(-)	-	-	
послуги з оцінки майна	1047	(-)	(-)	(-)	(-)	-	-	
витрати на охорону праці загальногосподарського персоналу	1048	(-)	(-)	(-)	(-)	-	-	
витрати на підвищення кваліфікації та перепідготовку кадрів	1049	(-)	15,4	20,0	2,3	-17,7	11,5	
витрати на утримання основних фондів, інших необоротних активів загальногосподарського використання, у тому числі:	1050	(-)	13,5	46,0	12,9	-33,1	28,0	
витрати на поліпшення основних фондів	1050/1	(-)	(-)	(-)	(-)	-	-	
інші адміністративні витрати (розшифрувати)	1051	(-)	79,6	576,7	66,4	-510,3	11,3	
розрахунково-касове обслуговування	1051/001	(-)	9,4	17,6	5,7	-11,9	11,1	
канцтовари та витратні матеріали	1051/002	(-)	34,3	494,1	32,0	-462,1	8,1	

інші	1051/01	(-)	(35,9)	(65,0)	(28,7)	-36,3	44,2	
Витрати на обслуговування орендованого автомобіля	1051/1	(-)	(17,9)	(54,0)	(17,9)	-36,1	33,1	
непередбачені витрати (оплата сертифікатів, судовий збір, штрафи, пеня)	1051/2	(-)	(18,0)	(11,0)	(10,8)	-0,2	98,2	
		(-)	(-)	(-)	(-)	-	-	
Витрати на збут, у тому числі:	1060	-	-	-	-	-	-	
транспортні витрати	1061	(-)	(-)	(-)	(-)	-	-	
витрати на зберігання та упаковку	1062	(-)	(-)	(-)	(-)	-	-	
витрати на оплату праці	1063	(-)	(-)	(-)	(-)	-	-	
відрахування на соціальні заходи	1064	(-)	(-)	(-)	(-)	-	-	
амортизація основних засобів і нематеріальних активів	1065	(-)	(-)	(-)	(-)	-	-	
витрати на рекламу	1066	(-)	(-)	(-)	(-)	-	-	
інші витрати на збут (розшифрувати)	1067	(-)	(-)	(-)	(-)	-	-	
		(-)	(-)	(-)	(-)	-	-	
	1067/01	(-)	(-)	(-)	(-)	-	-	
		(-)	(-)	(-)	(-)	-	-	
Інші операційні доходи, усього, у тому числі:	1070	-	5 475,7	3 454,3	3 383,3	-71,0	97,9	
курсові різниці	1071	-	-	-	-	-	-	
нетипові операційні доходи (розшифрувати)	1072	-	-	-	-	-	-	
		-	-	-	-	-	-	
інші операційні доходи (розшифрувати)	1073	-	5 475,7	3 454,3	3 383,3	-71,0	97,9	
		-	-	-	-	-	-	
інші	1073/01	-	5 475,7	3 454,3	3 383,3	-71,0	97,9	
інші доходи від операційної діяльності (Визнання доходів у сумі понесених витрат на утримання підприємства)	1073/1	-	5 475,7	3 454,3	3 383,3	-71,0	97,9	Визнання доходів у сумі понесених витрат на утримання підприємства (згідно статуту)
		-	-	-	-	-	-	
Інші операційні витрати, усього, у тому числі:	1080	-	-	-	-	-	-	
курсові різниці	1081	(-)	(-)	(-)	(-)	-	-	
нетипові операційні витрати (розшифрувати)	1082	(-)	(-)	(-)	(-)	-	-	
		(-)	(-)	(-)	(-)	-	-	
витрати на благодійну допомогу	1083	(-)	(-)	(-)	(-)	-	-	
відрахування до резерву сумнівних боргів	1084	(-)	(-)	(-)	(-)	-	-	
відрахування до недержавних пенсійних фондів	1085	(-)	(-)	(-)	(-)	-	-	
інші операційні витрати (розшифрувати)	1086	(-)	(-)	(-)	(-)	-	-	
		(-)	(-)	(-)	(-)	-	-	
	1086/01	(-)	(-)	(-)	(-)	-	-	
		(-)	(-)	(-)	(-)	-	-	
Фінансовий результат від операційної діяльності	1100	-	-	-	27,3	27,3	-	
Дохід від участі в капіталі (розшифрувати)	1110	-	-	-	-	-	-	
		-	-	-	-	-	-	
Втрати від участі в капіталі (розшифрувати)	1120	(-)	(-)	(-)	(-)	-	-	
		(-)	(-)	(-)	(-)	-	-	
Інші фінансові доходи (розшифрувати)	1130	-	-	-	-	-	-	
		-	-	-	-	-	-	
	1130/01	-	-	-	-	-	-	
		-	-	-	-	-	-	
Фінансові витрати (розшифрувати)	1140	(-)	(-)	(-)	(-)	-	-	
		(-)	(-)	(-)	(-)	-	-	
Інші доходи, усього, у тому числі:	1150	-	350 516,2	171 023,0	201 563,1	30 540,1	117,9	
курсові різниці	1151	-	-	-	-	-	-	
інші доходи (розшифрувати)	1152	-	350 516,2	171 023,0	201 563,1	30 540,1	117,9	
		-	-	-	-	-	-	
інші	1152/01	-	350 516,2	171 023,0	201 563,1	30 540,1	117,9	
інші	1152/1	-	350 516,2	171 023,0	201 563,1	30 540,1	117,9	Доходи, які визнані на рівні понесених витрат для оплати робіт, послуг згідно з договорами по яким підприємство виступає замовником

інші витрати, усього, у тому числі:	1160	-	350 516,2	171 023,0	201 563,1	30 540,1	117,9	
курсові різниці	1161	(-)	(-)	(-)	(-)	-	-	

інші	1152/1	-	350 516,2	171 023,0	201 563,1	30 540,1	117,9	
інші витрати, усього, у тому числі:	1160	-	350 516,2	171 023,0	201 563,1	30 540,1	117,9	
курсів різниці	1161	(-)	(-)	(-)	(-)	-	-	
інші витрати (розшифрувати)	1162	(-)	(350 516,2)	(171 023,0)	(201 563,1)	30 540,1	117,9	
		(-)	(-)	(-)	(-)	-	-	
інші	1162/01	(-)	(350 516,2)	(171 023,0)	(201 563,1)	30 540,1	117,9	
інші	1162/1	(-)	(350 516,2)	(171 023,0)	(201 563,1)	30 540,1	117,9	Витрати понесення для оплати робіт, послуг згідно з договорами по яким підприємство виступає замовником
Фінансовий результат до оподаткування	1170	-	-	-	27,3	27,3	-	
Витрати з податку на прибуток	1180	(-)	(-)	(-)	(-)	-	-	
Дохід з податку на прибуток	1181	-	-	-	-	-	-	
Прибуток від припиненої діяльності після оподаткування	1190	-	-	-	-	-	-	
Збиток від припиненої діяльності після оподаткування	1191	(-)	(-)	(-)	(-)	-	-	
Чистий фінансовий результат, у тому числі:	1200	-	-	-	27,3	27,3	-	
прибуток	1201	-	-	-	27,3	27,3	-	
збиток	1202	(-)	(-)	(-)	(-)	-	-	
Усього доходів	1210	-	355 991,9	174 477,3	204 946,4	30 469,1	117,5	
Усього витрат	1220	-	355 991,9	174 477,3	204 919,1	30 441,8	117,4	
Неконтрольована частка	1230	-	-	-	-	-	-	
Розрахунок показника EBITDA								
Фінансовий результат від операційної діяльності, рядок 1100	1300	-	-	-	27,3	27,3	-	
плюс амортизація, рядок 1430	1301	-	239,3	65,0	107,2	42,2	164,9	
мінус операційні доходи від курсових різниць, рядок 1071	1302	-	-	-	-	-	-	
плюс операційні витрати від курсових різниць, рядок 1081	1303	(-)	(-)	(-)	(-)	-	-	
мінус значні нетипові операційні доходи, рядок 1072	1304	-	-	-	-	-	-	
плюс значні нетипові операційні витрати, рядок 1082	1305	(-)	(-)	(-)	(-)	-	-	
EBITDA	1310	-	239,3	65,0	134,5	69,5	206,9	
Елементи операційних витрат								
Матеріальні витрати, у тому числі:	1400	-	9,9	450,0	9,9	-440,1	2,2	
витрати на сировину та основні матеріали	1401	-	-	-	-	-	-	
витрати на паливо та енергію	1402	-	9,9	450,0	9,9	-440,1	2,2	
Витрати на оплату праці	1410	-	4 070,8	2 193,0	2 550,0	357,0	116,3	
Відрахування на соціальні заходи	1420	-	897,7	482,0	562,8	80,8	116,8	
Амортизація	1430	-	239,3	65,0	107,2	42,2	164,9	
Інші операційні витрати	1440	-	288,0	264,3	126,1	-138,2	47,7	
Усього	1450	-	5 475,7	3 454,3	3 356,0	-98,3	97,2	

Керівник _____

Керівник
(посада)


(підпис)

Тімченко Геннадій Анатолійович
(ініціали, прізвище)

Найменування показника	II. Розрахунки з бюджетом				Звітний період (квартал, рік)			
	Код рядка	Факт нарастаючим підсумком з початку року		план	факт	відхилення, +/-	виконання, %	
	2	минулий рік	поточний рік					3
1								
Розподіл чистого прибутку								
Чистий фінансовий результат	1200	-	-	-	27,3	27,3	-	
Залишок нерозподіленого прибутку (непокритого збитку) на початок звітного періоду	2000	-	-	-	(27,3)	-27,3	-	
Залишок нерозподіленого прибутку (непокритого збитку) на початок звітного періоду	2010	-	-	-	-	-	-	
Нараховані до сплати відрахування частини чистого прибутку, усього, у тому числі:	2011	(-)	(-)	(-)	(-)	-	-	
державними унітарними підприємствами та їх об'єднаннями до державного бюджету	2012	(-)	(-)	(-)	(-)	-	-	
господарськими товариствами, у статутному капіталі яких більше 50 відсотків акцій (часток) належать державі, на виплату дивідендів	2012/1	(-)	(-)	(-)	(-)	-	-	
у тому числі на державну частку	2020	-	-	-	-	-	-	
Перенесено з додаткового капіталу	2030	(-)	(-)	(-)	(-)	-	-	
Розвиток виробництва	2031	(-)	(-)	(-)	(-)	-	-	
у тому числі за основними видами діяльності за КВЕД		(-)	(-)	(-)	(-)	-	-	
Резервний фонд	2040	(-)	(-)	(-)	(-)	-	-	
Інші фонди (розшифрувати)	2050	(-)	(-)	(-)	(-)	-	-	
	2050/01	(-)	(-)	(-)	(-)	-	-	
		(-)	(-)	(-)	(-)	-	-	
Інші цілі (розшифрувати)	2060	(-)	(-)	(-)	(-)	-	-	
	2060/01	(-)	(-)	(-)	(-)	-	-	
		(-)	(-)	(-)	(-)	-	-	
Залишок нерозподіленого прибутку (непокритого збитку) на кінець звітного періоду	2070	-	-	-	-	-	-	
Сплата податків, зборів та інших обов'язкових платежів			793,8	429,7	498,5	68,8	116,0	
Сплата податків та зборів до Державного бюджету України (податкові платежі), усього, у тому числі:	2110	-	-	-	-	-	-	
податок на прибуток підприємств	2111	-	-	-	-	-	-	
ПДВ, що підлягає сплаті до бюджету за підсумками звітного періоду	2112	-	-	-	-	-	-	
ПДВ, що підлягає відшкодуванню з бюджету за підсумками звітного періоду	2113	(-)	(-)	(-)	(-)	-	-	
акцизний податок	2114	-	-	-	-	-	-	
відрахування частини чистого прибутку державними унітарними підприємствами та їх об'єднаннями	2115	-	-	-	-	-	-	
рендна плата за транспортування	2116	-	-	-	-	-	-	
рендна плата за користування надрами	2117	-	-	-	-	-	-	
податок на доходи фізичних осіб	2118	-	732,7	394,7	460,1	65,4	116,6	
інші податки та збори (розшифрувати)	2119	-	61,1	35,0	38,4	3,4	109,7	
військовий збір	2119/001	-	61,1	35,0	38,4	3,4	109,7	
	2119/01	-	-	-	-	-	-	
		-	-	-	-	-	-	
Сплата податків та зборів до місцевих бюджетів (податкові платежі), усього, у тому числі:	2120	-	-	-	-	-	-	
податок на доходи фізичних осіб	2121	-	-	-	-	-	-	
земельний податок	2122	-	-	-	-	-	-	
орендна плата	2123	-	-	-	-	-	-	
інші податки та збори (розшифрувати)	2124	-	-	-	-	-	-	
	2124/01	-	-	-	-	-	-	
		-	-	-	-	-	-	
Інші податки, збори та платежі на користь держави, усього, у тому числі:	2130	-	897,7	482,0	562,8	80,8	116,8	

відрахування частини чистого прибутку господарськими товариствами, у статутному капіталі яких більше 50 відсотків акцій (часток) належать державі, на виплату дивідендів

2131

				897,7	482,0	562,8	80,8	
Інші податки, збори та платежі на користь держави, усього, у тому числі:	2130	-	-	-	-	-	-	-
вирядкування частини чистого прибутку господарськими товариствами, у статутному капіталі яких більше 50 відсотків акцій (часток) належать державі, на виплату дивідендів на державну частку	2131	-	-	-	-	-	-	-
митні платежі	2132	-	-	-	-	-	-	-
єдиний внесок на загальнообов'язкове державне соціальне страхування	2133	-	897,7	482,0	562,8	80,8	116,8	
інші податки, збори та платежі (розшифрувати)	2134	-	-	-	-	-	-	-
	2134/01	-	-	-	-	-	-	-
		-	-	-	-	-	-	-
Погашення податкового боргу, усього, у тому числі:	2140	-	-	-	-	-	-	-
погашення реструктуризованих та відстрочених сум, що підлягають сплаті в поточному році до бюджетів та державних цільових фондів	2141	-	-	-	-	-	-	-
інші (штрафи, пені, неустойки) (розшифрувати)	2142	-	-	-	-	-	-	-
		-	-	-	-	-	-	-
Усього виплат на користь держави	2200	-	1 691,5	911,7	1 061,3	149,6	116,4	

Керівник _____

Керівник
(посада)

(підпис)


Тімченко Геннадій Анатолійович
(ініціали, прізвище)

Інші	3170/01	(-)	(596,5)	(10 432,0)	(444,0)	-9 988,0	4,3
Витрати на придбання необоротних активів	3170/1	(-)	(403,6)	(409,0)	(271,4)	-137,6	66,4
Модернізація, модифікація (добудова, дообладнання, реконструкція) основних засобів (реконструкція дороги відповідно до програми)	3170/2	(-)	(159,5)	(9 992,0)	(159,5)	-9 832,5	1,6
Штрафи, пені	3170/3	(-)	(18,0)	(11,0)	(10,8)	-0,2	98,2
навчання, підвищення кваліфікації	3170/4	(-)	(15,4)	(20,0)	(2,3)	-17,7	11,5
Чистий рух коштів від операційної діяльності	3195	-	11 070,2	3 002,4	10 721,5	7 719,1	357,1
П. Рух коштів у результаті інвестиційної діяльності							
Надходження грошових коштів від інвестиційної діяльності	3200	-	-	-	-	-	-
Надходження від реалізації фінансових інвестицій, у тому числі:	3210	-	-	-	-	-	-
надходження від продажу акцій та облігацій	3215	-	-	-	-	-	-
Надходження від реалізації необоротних активів	3220	-	-	-	-	-	-
Надходження від отриманих відсотків	3225	-	-	-	-	-	-
Надходження дивідендів	3230	-	-	-	-	-	-
Надходження від деривативів	3235	-	-	-	-	-	-
Інші надходження (розшифрувати)	3240	-	-	-	-	-	-
		-	-	-	-	-	-
Витрачання грошових коштів від інвестиційної діяльності	3255	-	-	-	-	-	-
Витрачання на придбання фінансових інвестицій, у тому числі:	3260	(-)	(-)	(-)	(-)	-	-
витрачання на придбання акцій та облігацій	3265	(-)	(-)	(-)	(-)	-	-
Витрачання на придбання необоротних активів, у тому числі:	3270	(-)	(-)	(-)	(-)	-	-
придбання (створення) основних засобів (розшифрувати)	3270/1	(-)	(-)	(-)	(-)	-	-
		(-)	(-)	(-)	(-)	-	-
	3270/001	(-)	(-)	(-)	(-)	-	-
		(-)	(-)	(-)	(-)	-	-
капітальне будівництво (розшифрувати)	3270/2	(-)	(-)	(-)	(-)	-	-
		(-)	(-)	(-)	(-)	-	-
придбання (створення) нематеріальних активів (розшифрувати)	3270/3	(-)	(-)	(-)	(-)	-	-
		(-)	(-)	(-)	(-)	-	-
	3270/003	(-)	(-)	(-)	(-)	-	-
		(-)	(-)	(-)	(-)	-	-
Виплати за деривативами	3280	(-)	(-)	(-)	(-)	-	-
Інші платежі (розшифрувати)	3290	(-)	(-)	(-)	(-)	-	-
		(-)	(-)	(-)	(-)	-	-
	3290/01	(-)	(-)	(-)	(-)	-	-
		(-)	(-)	(-)	(-)	-	-
Чистий рух коштів від інвестиційної діяльності	3295	-	-	-	-	-	-
III. Рух коштів у результаті фінансової діяльності							
Надходження грошових коштів від фінансової діяльності	3300	-	-	-	-	-	-
Надходження від власного капіталу	3305	-	-	-	-	-	-
Отримання коштів за довгостроковими зобов'язаннями, у тому числі:	3310	-	-	-	-	-	-
кредити	3311	-	-	-	-	-	-
позики	3312	-	-	-	-	-	-
облігації	3313	-	-	-	-	-	-
Інші надходження (розшифрувати)	3320	-	-	-	-	-	-
		-	-	-	-	-	-
	3320/01	-	-	-	-	-	-
		-	-	-	-	-	-
Витрачання грошових коштів від фінансової діяльності	3330	-	-	-	-	-	-
Витрачання на викуп власних акцій	3335	(-)	(-)	(-)	(-)	-	-
Повернення коштів за довгостроковими зобов'язаннями, у тому числі:	3340	-	-	-	-	-	-
кредити	3341	(-)	(-)	(-)	(-)	-	-
позики	3342	(-)	(-)	(-)	(-)	-	-
облігації	3343	(-)	(-)	(-)	(-)	-	-

Сплата дивідендів	3350	(-)	(-)	(-)	(-)	-	-
Витрачення на сплату відсотків	3360	(-)	(-)	(-)	(-)	-	-
Витрачення на сплату заборгованості з фінансової оренди	3370	(-)	(-)	(-)	(-)	-	-
Інші платежі (розшифрувати)	3380	(-)	(-)	(-)	(-)	-	-
		(-)	(-)	(-)	(-)	-	-
	3380/01	(-)	(-)	(-)	(-)	-	-
		(-)	(-)	(-)	(-)	-	-
Чистий рух коштів від фінансової діяльності	3395	-	-	-	-	-	-
Чистий рух грошових коштів за звітний період	3400	-	11 070,2	3 002,4	10 721,5	7 719,1	357,1
Залишок коштів на початок періоду	3405	-	-	197,8	348,7	150,9	176,3
Вплив зміни валютних курсів на залишок коштів	3410	-	-	-	-	-	-
Залишок коштів на кінець періоду	3415	-	11 070,2	3 200,2	11 070,2	7 870,0	345,9

Керівник _____

Керівник
(посада)



(підпис)

Тімченко Геннадій Анатолійович
(ініціали, прізвище)

IV. Капітальні інвестиції

Найменування показника	Код рядка	Факт нарастаючим підсумком з початку року		Звітний період (квартал, рік)			
		минулий рік	поточний рік	план	факт	відхилення, +/-	виконання, %
1	2	3	4	5	6	7	8
Капітальні інвестиції, усього, у тому числі:	4000	-	363,1	10 401,0	430,9	-9 970,1	4,1
капітальне будівництво	4010	-	-	-	-	-	-
придбання (виготовлення) основних засобів	4020	-	227,6	301,0	227,6	-73,4	75,6
придбання (виготовлення) інших необоротних матеріальних активів	4030	-	136,7	55,0	48,9	-6,1	88,9
придбання (створення) нематеріальних активів	4040	-	19,3	53,0	-5,1	-58,1	-9,6
модернізація, модифікація (добудова, дообладнання, реконструкція) основних засобів	4050	-	159,5	9 992,0	159,5	-9 832,5	1,6
капітальний ремонт	4060	-	-	-	-	-	-

Керівник

Керівник
(підпис)

(підпис)

Тімченко Геннадій Анатолійович
(ініціали, прізвище)

V. Коефіцієнтний аналіз

Найменування показника	Код рядка	Оптимальне значення	Факт наростаючим підсумком з початку року		Звітний період (квартал, рік)		Примітки
			минулий рік	поточний рік	минулий рік	поточний рік	
1	2	3	4	5	6	7	8
Коефіцієнти рентабельності та прибутковості							
Валова рентабельність (валовий прибуток, рядок 1020 / чистий дохід від реалізації продукції (товарів, робіт, послуг), рядок 1000) x 100, %	5000	Збільшення	-	-	-	-	
Рентабельність EBITDA (EBITDA, рядок 1310 / чистий дохід від реалізації продукції (товарів, робіт, послуг), рядок 1000) x 100, %	5010	Збільшення	-	-	-	-	
Рентабельність активів (чистий фінансовий результат, рядок 1200 / вартість активів, рядок 6020) x 100, %	5020	Збільшення	-	-	-	-	Характеризує ефективність використання активів підприємства
Рентабельність власного капіталу (чистий фінансовий результат, рядок 1200 / власний капітал, рядок 6080) x 100, %	5030	Збільшення	-	-	-	-	
Рентабельність діяльності (чистий фінансовий результат, рядок 1200 / чистий дохід від реалізації продукції (товарів, робіт, послуг), рядок 1000) x 100, %	5040	Збільшення	-	-	-	-	Характеризує ефективність господарської діяльності підприємства
Коефіцієнти фінансової стійкості та ліквідності							
Коефіцієнт відношення боргу до EBITDA (довгострокові зобов'язання, рядок 6030 + поточні зобов'язання, рядок 6040) / EBITDA, рядок 1310	5100	-	-	144,2	-	-	
Коефіцієнт фінансової стійкості (власний капітал, рядок 6080 / (довгострокові зобов'язання, рядок 6030 + поточні зобов'язання, рядок 6040))	5110	> 1	-	0,6	-	-	Характеризує співвідношення власних та позикових коштів і залежність підприємства від зовнішніх фінансових джерел
Коефіцієнт поточної ліквідності (покриття) (оборотні активи, рядок 6010 / поточні зобов'язання, рядок 6040)	5120	> 1	-	144,2	-	-	Показує достатність ресурсів підприємства, які може бути використано для погашення його поточних зобов'язань. Нормативним значенням для цього показника є > 1-1,5
Аналіз капітальних інвестицій							
Коефіцієнт відношення капітальних інвестицій до амортизації (капітальні інвестиції, рядок 4000 / амортизація, рядок 1430)	5200	-	-	2,4	-	-	
Коефіцієнт відношення капітальних інвестицій до чистого доходу від реалізації продукції (товарів, робіт, послуг) (капітальні інвестиції, рядок 4000 / чистий дохід від реалізації продукції (товарів, робіт, послуг), рядок 1000)	5210	-	-	-	-	-	
Коефіцієнт зносу основних засобів (сума зносу, рядок 6003 / первісна вартість основних засобів, рядок 6002)	5220	Зменшення	-	1,0	-	-	Характеризує інвестиційну політику підприємства
Ковенанти/обмежувальні коефіцієнти							
Інші коефіцієнти/ковенанти, якщо такі передбачені умовами кредитних договорів, із зазначенням банку, валюти та суми зобов'язання на дату останньої звітності, строку погашення. У графі "Оптимальне значення" вказати граничне значення коефіцієнта	3300	-	-	-	-	-	

Керівник _____

Керівник
(посада)Голова Комісії Аналітиків
(ініціал, прізвище)

ІНФОРМАЦІЯ
до звіту про виконання фінансового плану за 2019 (квартал, рік)
Державне підприємство "Місцеві дороги Запорізької області"
(найменування підприємства)

1. Дані про підприємство, персонал та витрати на оплату праці*

Загальна інформація про підприємство (резюме)

Найменування показника	Факт відповідного періоду минулого року	План звітного періоду	Факт звітного періоду	Відхилення, +/- (Факт звітного періоду / План звітного періоду)	Виконання, % (Факт звітного періоду / План звітного періоду)
1	2	3	4	5	6
Середня кількість працівників (штатних працівників, зовнішніх субпідрядників та працівників, які працюють за цивільно-правовими договорами), у тому числі:	-	43	21	-22,0	48,80
члени наглядової ради	-	-	-	-	-
члени правління	-	-	-	-	-
керівник	-	1	1	-	100,00
адміністративно-управлінський персонал	-	33	17	-16,0	51,50
працівники	-	9	3	-6,0	33,30
Фонд оплати праці, тис. грн, у тому числі:	-	2 193,0	2 550,0	357,0	116,28
члени наглядової ради	-	-	-	-	-
члени правління	-	-	-	-	-
керівник	-	160,9	160,9	-	100,00
адміністративно-управлінський персонал	-	1 797,5	2 274,4	476,9	126,53
працівники	-	234,6	114,7	-119,9	48,89
Витрати на оплату праці, тис. грн, у тому числі:	-	2 193,0	2 550,0	357,0	116,28
члени наглядової ради	-	-	-	-	-
члени правління	-	-	-	-	-
керівник	-	160,9	160,9	-	100,00
адміністративно-управлінський персонал	-	1 797,5	2 274,4	476,9	126,53
працівники	-	234,6	114,7	-119,9	48,89
Середньомісячні витрати на оплату праці одного працівника, грн, усього, у тому числі:	-	17 000,0	40 476,2	23 476,2	238,10
член наглядової ради	-	-	-	-	-
член правління	-	-	-	-	-
керівник, усього, у тому числі:	-	53 633,3	53 633,3	-	100,00
посадовий оклад	-	33 043,4	33 043,4	-	100,00
преміювання	-	-	-	-	-
інші виплати, передбачені законодавством	-	20 589,9	20 589,9	-	100,00
адміністративно-управлінський працівник	-	18 156,6	44 596,1	26 439,5	245,60
працівник	-	8 688,9	12 744,4	4 055,5	146,70

* У разі збільшення витрат на оплату праці у звітному періоді порівняно із запланованими та фактичними витратами відповідного періоду минулого року обов'язково надаються обґрунтування.

2. Перелік підприємств, які включені до консолідованого (зведеного) фінансового плану

Код ЄДРПОУ	Найменування підприємства	Вид діяльності
1	2	3
42698149	ДП "Місцеві дороги Запорізької області"	84.13 Регулювання та сприяння ефективному веденню економічної діяльності

3. Інформація про бізнес підприємства (код рядка 1000 фінансового плану)

Найменування видів діяльності за КВЕД	План			Факт			Відхилення, +/-			Виконання, %		
	чистий дохід від реалізації продукції (товарів, робіт, послуг), тис. грн	кількість продукції/наданих послуг, одиниця виміру	ціна одиниці (вартість продукції/наданих послуг), грн	чистий дохід від реалізації продукції (товарів, робіт, послуг), тис. грн	кількість продукції/наданих послуг, одиниця виміру	ціна одиниці (вартість продукції/наданих послуг), грн	чистий дохід від реалізації продукції (товарів, робіт, послуг), тис. грн	кількість продукції/наданих послуг, одиниця виміру	ціна одиниці (вартість продукції/наданих послуг), грн	чистий дохід від реалізації продукції (товарів, робіт, послуг)	кількість продукції/наданих послуг	зміна ціни одиниці (вартості продукції/наданих послуг)
1	2	3	4	5	6	7	8	9	10	11	12	13
Усього	-	-	-	-	-	-	-	-	-	-	-	-

4. Діючі фінансові зобов'язання підприємства

Найменування банку	Вид кредитного продукту та цільове призначення	Сума, валюта за договорами	Процентна ставка	Дата видачі/погашення (графік)	Заборгованість на останню дату	Забезпечення
1	2	3	4	5	6	7
Усього	X	X	X	-	-	-

5. Інформація щодо отримання та повернення залучених коштів

Зобов'язання	Заборгованість за кредитами на початок звітного періоду	Отримано залучених коштів за звітний період		Повернено залучених коштів за звітний період		Заборгованість на кінець звітного періоду
		план	факт	план	факт	
1	2	3	4	5	6	7
Довгострокові зобов'язання, усього у тому числі:	-	-	-	-	-	-
Короткострокові зобов'язання, усього у тому числі:	-	-	-	-	-	-
Інші фінансові зобов'язання, усього у тому числі:	-	-	-	-	-	-
Усього	-	-	-	-	-	-

6. Витрати, пов'язані з використанням власних службових автомобілів (у складі адміністративних витрат, рядок 1031)

№ з/п	Марка	Рік придбання	Мета використання	Витрати, усього		Відхилення, +/- (факт звітного періоду / план звітного періоду)	Виконання, % (факт звітного періоду / план звітного періоду)
				факт відповідного періоду минулого року	факт звітного періоду		
1	2	3	4	5	6	7	8
1				-	-	-	-
Усього				-	-	-	-

7. Витрати на оренду службових автомобілів (у складі адміністративних витрат, рядок 1032)

№ з/п	Договір	Марка	Мета використання	Дата початку оренди	Витрати, усього		Відхилення, +/- (факт звітного періоду / план звітного періоду)	Виконання, % (факт звітного періоду / план звітного періоду)	
					факт відповідного періоду минулого року	факт звітного періоду			
1	2	3	4	5	6	7	8	9	
1	03-2019-од/19/07 від 19.07.19	FORD	Загальногосподарське	25.07.2019	-	14,1	10,2	-3,9	72,30
Усього					-	14,1	10,2	-3,9	72,30

8. Джерела капітальних інвестицій

№ з/п	Найменування об'єкта	Залучення кредитних коштів				Бюджетне фінансування				Власні кошти (розшифрувати)				Інші джерела (розшифрувати)				Усього				
		план	факт	відхилення, +/-	виконання, %	план	факт	відхилення, +/-	виконання, %	план	факт	відхилення, +/-	виконання, %	план	факт	відхилення, +/-	виконання, %	план	факт	відхилення, +/-	виконання, %	
1	Модернізація, модифікація (добрудова, модернізація)	-	-	-	-	9 992,0	159,5	-9 832,5	1,6	-	-	-	-	-	-	-	-	-	9 992,0	159,5	-9 832,5	1,6

1	Модернізація, модифікація (добрудова, модернізація)	-	-	-	-	9 992,0	159,5	-9 832,5	1,6	-	-	-	-	-	-	-	-	-	9 992,0	159,5	-9 832,5	1,6
---	---	---	---	---	---	---------	-------	----------	-----	---	---	---	---	---	---	---	---	---	---------	-------	----------	-----


9. Капітальне будівництво (рядок 4010 таблиці 4)

тис. грн (без ПДВ)

№	Найменування об'єктів	Рік початку і закінчення будівництва	Загальна кошторисна вартість	Первісна балансова вартість введених потужностей на початок планового року	Незавершене будівництво на початок звітного періоду	Звітний період (квартал, рік)					Інформація щодо проектно-кошторисної документації (стан розроблення, затвердження, у разі затвердження зазначити орган, яким затверджено, та відповідний документ)	Документ, яким затверджений титул будови, із зазначенням органу, який його погодив
						освоєння капітальних вкладень	фінансування капітальних інвестицій (оплата грошовими коштами), усього	у тому числі				
								власні кошти	кредитні кошти	інші джерела (зазначити джерело)		
1	2	3	4	5	6	7	8	9	10	11	12	13
1			-	-	-	-	-	-	-	-		
Усього			-	-	-	-	-	-	-	-		

Керівник _____

Керівник
(посада)



(підпис)

Тімченко Геннадій Анатолійович
(ініціали, прізвище)