

Запорізька




область

**Про стан проходження опалювального
сезону 2019/2020 років та здійснення
перерахунку за теплову енергію та
комунальні послуги**

Заступник голови
облдержадміністрації

Володимир ТАРАСЕНКО

2020




Зменшення вартості спожитої у грудні 2019 року послуги з централізованого опалення у порівнянні з плановими нарахуваннями



Найменування підприємства	Діючий тариф у грудні 2019 року		Фактичні нарахування за грудень з урахуванням ПКМУ № 1082		% зменшення у порівнянні з плановими нарахуваннями		Зменшення вартості за грудень у порівнянні з плановими нарахуваннями для багатоквартирних будинків без приладів обліку			
	грн/Гкал	грн/кв. м	грн/Гкал	грн/кв. м	за 1 Гкал	за 1 кв. м	за однокімнатну квартиру (30 кв. м)	за двокімнатну квартиру (50 кв. м)	за трикімнатну квартиру (65 кв. м)	за чотирикімнатну квартиру (78 кв. м)
Концерн "Міські теплові мережі" (м. Запоріжжя)	1481,07	30,93	1120,13	23,39	24	24	226,20	377,00	490,10	588,12
Орендне виробниче управління житлово-комунального господарства (м. Вільнянськ)	2148,78	31,78	1473,63	21,8	31	31	299,40	499,00	648,70	778,44
ПрАТ "Бердянське підприємство теплових мереж"	1821,66	48,25	*	*	-	-	-	-	-	-

* питання перерахунку розміру нарахувань знаходиться в стадії обговорення з виконавчим комітетом Бердянської міської ради (коефіцієнт перерахунку становить 0,80)




Зменшення вартості спожитої у грудні 2019 року послуги з централізованого опалення у порівнянні з листопадом 2019 року



Найменування підприємства	Діючий тариф у листопаді 2019 року		Діючий тариф у грудні 2019 року		Фактичні нарахування за грудень з урахуванням ПКМУ № 1082		% зменшення у порівнянні з листопадом 2019 року		Зменшення вартості за грудень у порівнянні з листопадом 2019 року для багатоквартирних будинків без приладів обліку			
	грн/Гкал	грн/кв. м	грн/Гкал	грн/кв. м	грн/Гкал	грн/кв. м	за 1 Гкал	за 1 кв. м	за однокімнатну квартиру (30 кв. м)	за двокімнатну квартиру (50 кв. м)	за трикімнатну квартиру (65 кв. м)	за чотирикімнатну квартиру (78 кв. м)
Концерн "Міські теплові мережі" (м. Запоріжжя)	1481,07	28,66	1481,07	30,93	1120,13	23,39	24	18	158,10	263,50	342,55	411,06
Орендне виробниче управління житлово-комунального господарства (м. Вільнянськ)	2148,78	31,78	2148,78	31,78	1473,63	21,8	31	31	299,40	499,00	648,70	778,44
ПрАТ "Бердянське підприємство теплових мереж"	1821,66	48,25	1821,66	48,25	*	*	-	-	-	-	-	-


* питання перерахунку розміру нарахувань знаходиться в стадії обговорення з виконавчим комітетом Бердянської міської ради (коефіцієнт перерахунку становить 0.80)



Зменшення вартості послуги з постачання теплової енергії за грудень 2019 року у порівнянні з листопадом 2019 року




Найменування підприємства	діючий тариф у листопаді 2019 року		діючий тариф у грудні 2019 року		% зменшення		Зменшення вартості за грудень для багатоквартирних будинків без приладів обліку			
	грн/Гкал	грн/кв. м	грн/Гкал	грн/кв. м	за 1 Гкал	за 1 кв. м	за однокімнатну квартиру (30 кв. м)	за двокімнатну квартиру (50 кв. м)	за трикімнатну квартиру (65 кв. м)	за чотирикімнатну квартиру (78 кв. м)
ТОВ "Тепло-Мелітополь"	1172,99	27,31	1162,06	27,05	1	1	7,80	13,00	16,90	20,28
КП "Токмак біоенергія"	-	35,74	-	32,90	-	8	85,20	142,00	184,60	221,52
ПрАТ "Василівка-тепломережа"	1126,62	31,08	1007,72	27,8	11	11	98,40	164,00	213,20	255,84
КП "Дніпрорудненські теплові мережі"	1134,26	3,37	1005,11	3,36	11	0	-	-	-	-



Зменшення вартості послуги з централізованого постачання гарячої води за грудень 2019 року у порівнянні з листопадом 2019 року



Найменування підприємства	Листопад 2019 року (діючий тариф)		Грудень 2019 року				% зменшення у порівнянні з листопадом		Зменшення вартості за грудень у порівнянні з листопадом	
			діючий тариф		фактичні нарахування з урахуванням ПКМУ № 1082					
	грн/куб. м	грн на 1 особу в місяць	грн/куб. м	грн на 1 особу в місяць	грн/куб. м	грн на 1 особу в місяць	за 1 куб. м	на 1 особу в місяць	грн/куб. м	грн на 1 особу в місяць
Концерн "Міські теплові мережі" (м. Запоріжжя)	87,33	366,79	87,33	379,01	68,09	295,52	22	19	19,24	71,27



Зміна вартості теплової енергії у населених пунктах Запорізької області



Місто	За квітень 2019 року		За листопад 2019 року		Фактична за грудень 2019 року з урахуванням ПКМУ № 1082		Орієнтовна за січень 2020 року з урахуванням ПКМУ № 1082	
	грн/Гкал	грн/кв. м	грн/Гкал	грн/кв. м	грн/Гкал	грн/кв. м	грн/Гкал	грн/кв. м
Запоріжжя	1481,07	2,87	1481,07	28,66	1120,13	23,39	1345,11	31,39
Бердянськ	1821,66	48,25	1821,66	48,25	*	*	**	**
Мелітополь	1460,59	31,47	1172,99	27,31	-	-	-	-
Токмак	1779	42,15	1495,52	35,74	-	-	-	-
Василівка	1409,57	38,88	1126,62	31,08	1007,72	27,8	1007,72	27,8
Дніпрорудне	1415,11	3,66	1134,26	3,37	1005,11	3,36	1244,18	3,86
Вільнянськ	2148,78	31,78	2148,78	31,78	1473,63	21,8	1895,22	28,03

* питання перерахунку розміру нарахувань знаходиться в стадії обговорення з виконавчим комітетом Бердянської міської ради (коефіцієнт перерахунку становить 0,80)

** питання перерахунку розміру нарахувань знаходиться в стадії обговорення з виконавчим комітетом Бердянської міської ради (очікуваний коефіцієнт перерахунку становить 0,92)